



Tutorial de Rematrícula Online

Prezados pais e responsáveis.

Elaboramos este guia para tornar o processo de rematrícula mais simples e ajudá-los no que for necessário. Nosso objetivo é proporcionar a vocês a oportunidade de experimentar novos procedimentos de forma remota e com maior segurança, à medida que o mundo se torna cada vez mais digital.



OBJETIVO

TATUAPÉ

Força no ensino. Sucesso na vida.

Pontos importantes para o Responsável Financeiro

- **O processo de matrícula deve ser concluído pelo responsável financeiro.**
- **Confirme se os dados cadastrais estão atualizados; caso contrário, entre em contato com a Unidade para realizar a atualização.**
- **Se houver pendências financeiras, o responsável financeiro deve contatar a escola para resolver a situação.**
- **Para qualquer dúvida, entre em contato com o atendimento da Escola por meio do número de telefone da unidade.**

Para fazer a matrícula acesse: objetivotatuape.com.br

Passo 1. Acesse o portal do aluno através do site www.objetivotatuape.com.br



The screenshot shows the website's navigation menu with the following items: CURSO PRÉ-VESTIBULAR, TOUR VIRTUAL, AGENDA EDU, and PORTAL DO ALUNO. The 'PORTAL DO ALUNO' link is highlighted with a yellow box and an arrow pointing to it. Below the navigation menu, the main content area features the text 'MANUAL DO ALUNO' in large white letters, the Objetivo Tatuapé logo, and the text 'Para acessar clique aqui!' with a right-pointing arrow.

Para fazer a rematrícula acesse: objetivotatuape.com.br

Passo 2. Insira os dados do Responsável Financeiro

Caso não tenha recebido o e-mail com os dados de acesso enviado pelo Objetivo, entre em contato com a sua Unidade.



Preencha com seus dados

O nosso maior objetivo é oferecer uma plataforma de acesso completa e segura para os nossos alunos. **Sejam muito bem-vindos(as)!**

OBJETIVO

PORTAL DO ALUNO

Usuário

Senha

ACESSAR

[Esqueceu sua senha?](#)

Para fazer a matrícula acesse: objetivotatuape.com.br

Passo 3. Seleccione o ano letivo de 2025

Ao efetuar o login com o usuário do responsável financeiro, seleccione a pré-matrícula no período Letivo de 2025

Olá ALUNO DE TESTE

ENSINO FUNDAMENTAL (FUND II MANHÃ)

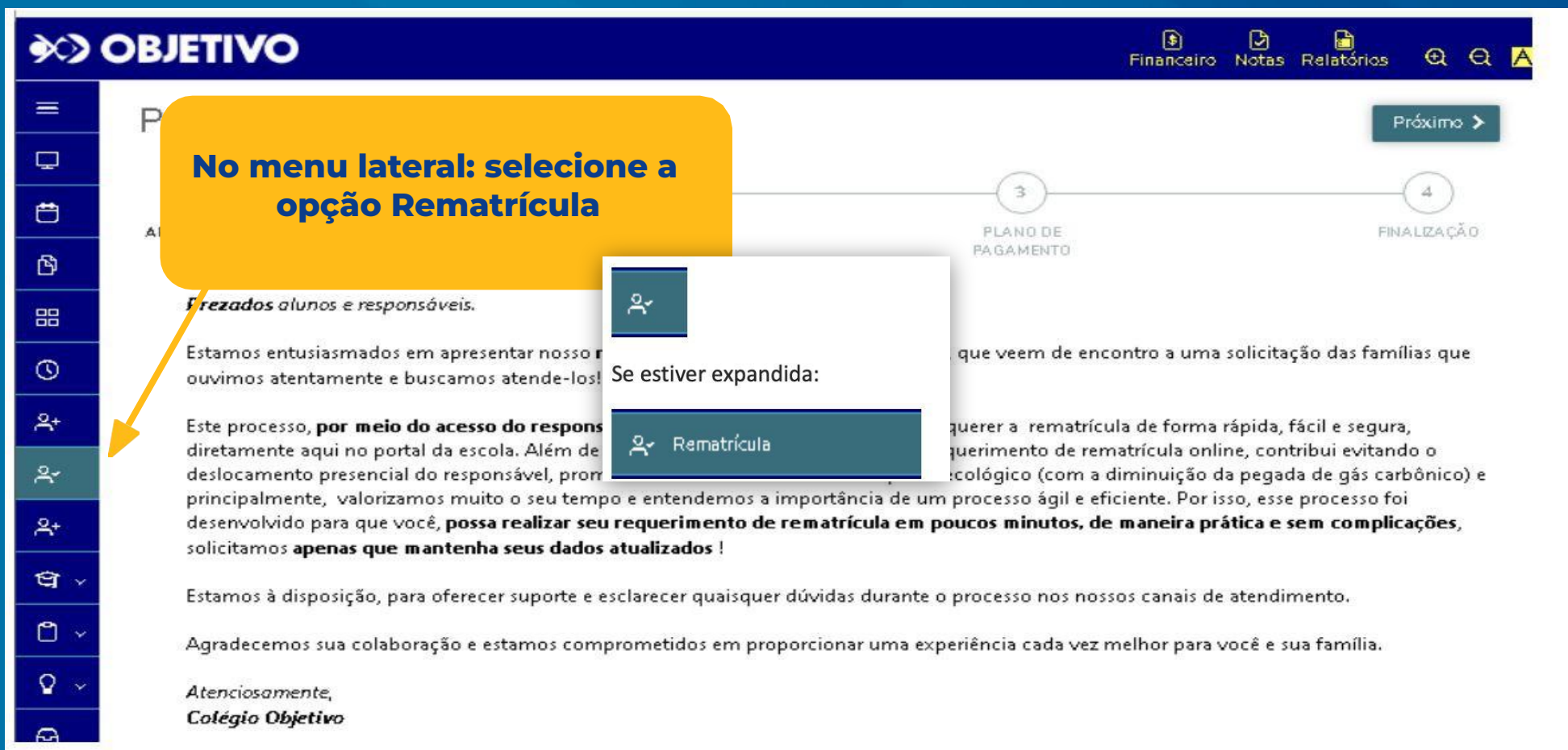
Série: 8º ANO

Período letivo: 2025

Seleccione a pré- matrícula para o período letivo de 2025

Para fazer a rematrícula acesse: objetivotatuape.com.br

Passo 4. No menu lateral, clique na opção “Rematrícula”



The screenshot displays the OBJETIVO portal interface. At the top, the OBJETIVO logo is on the left, and navigation icons for 'Financeiro', 'Notas', and 'Relatórios' are on the right. A dark blue sidebar on the left contains various icons, with the 'Rematrícula' icon highlighted in green. A yellow callout box with a blue border points to this icon, containing the text: "No menu lateral: selecione a opção Rematrícula". Below the callout, a white tooltip box shows the expanded menu item "Rematrícula" with a person icon. The main content area shows a progress bar with steps 3 (PLANO DE PAGAMENTO) and 4 (FINALIZAÇÃO), and a "Próximo >" button. The text below the progress bar discusses the rematricula process, mentioning that it is available online and efficient.

No menu lateral: selecione a opção Rematrícula

Se estiver expandida:

Rematrícula

Próximo >

3 PLANO DE PAGAMENTO 4 FINALIZAÇÃO

Prezados alunos e responsáveis,

Estamos entusiasmados em apresentar nosso... ouvimos atentamente e buscamos atende-los!

Este processo, **por meio do acesso do respons...** diretamente aqui no portal da escola. Além de... deslocamento presencial do responsável, prori... principalmente, valorizamos muito o seu tempo e entendemos a importância de um processo ágil e eficiente. Por isso, esse processo foi desenvolvido para que você, **possa realizar seu requerimento de matrícula em poucos minutos, de maneira prática e sem complicações,** solicitamos **apenas que mantenha seus dados atualizados !**

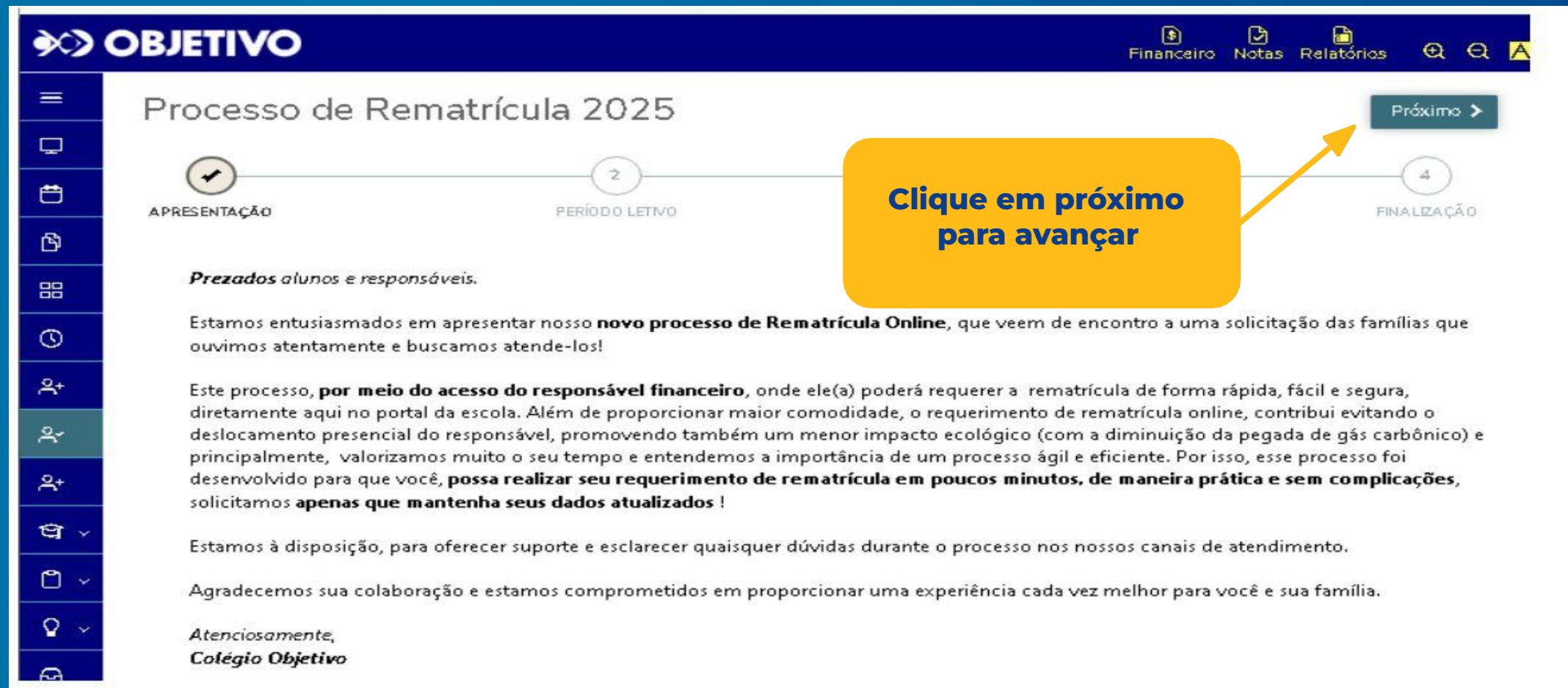
Estamos à disposição, para oferecer suporte e esclarecer quaisquer dúvidas durante o processo nos nossos canais de atendimento.

Agradecemos sua colaboração e estamos comprometidos em proporcionar uma experiência cada vez melhor para você e sua família.

Atenciosamente,
Colégio Objetivo

Para fazer a matrícula acesse: objetivotatuape.com.br

Passo 5. Na mesma tela, clique em “Próximo”



OBJETIVO

Financieiro Notas Relatórios

Processo de Matrícula 2025

1 ✓ APRESENTAÇÃO 2 PERÍODO LETIVO 4 FINALIZAÇÃO

Próximo >

Clique em próximo para avançar

Prezados alunos e responsáveis.

Estamos entusiasmados em apresentar nosso **novo processo de Matrícula Online**, que veem de encontro a uma solicitação das famílias que ouvimos atentamente e buscamos atender-los!

Este processo, **por meio do acesso do responsável financeiro**, onde ele(a) poderá requerer a matrícula de forma rápida, fácil e segura, diretamente aqui no portal da escola. Além de proporcionar maior comodidade, o requerimento de matrícula online, contribui evitando o deslocamento presencial do responsável, promovendo também um menor impacto ecológico (com a diminuição da pegada de gás carbônico) e principalmente, valorizamos muito o seu tempo e entendemos a importância de um processo ágil e eficiente. Por isso, esse processo foi desenvolvido para que você, **possa realizar seu requerimento de matrícula em poucos minutos, de maneira prática e sem complicações**, solicitamos **apenas que mantenha seus dados atualizados !**

Estamos à disposição, para oferecer suporte e esclarecer quaisquer dúvidas durante o processo nos nossos canais de atendimento.

Agradecemos sua colaboração e estamos comprometidos em proporcionar uma experiência cada vez melhor para você e sua família.

*Atenciosamente,
Colégio Objetivo*

Para fazer a matrícula acesse: objetivotatuape.com.br

Passo 6. Confira os dados e clique em “Próximo”

OBJETIVO

Financeiro Notas Relatórios

Processo de Rematrícula 2025

Anterior Próximo >

APRESENTAÇÃO PERÍODO LETIVO PERÍODO LETIVO FINALIZAÇÃO

Após confirmar os dados, selecione “próximo”

Períodos letivos e Cursos disponíveis

Período Letivo	Curso	Série	Turno
2025	ENSINO FUNDAMENTAL	9º AND	FUND II MANHÃ

Passo 7. Seleccione o plano de pagamento e clique em “Próximo”

É possível detalhar o plano.

Processo de Rematrícula 2025

← Anterior Próximo →

1 ✓ APRESENTAÇÃO

3 PLANO DE PAGAMENTO

4 FINALIZAÇÃO

Caso queira detalhar, clique aqui

Depois de escolher, clique em “Próximo”

Selecione o plano de pagamento preferido:

- 1º Plano Ensino Fundamental 6º ao 9º Ano (1º Plano Ensino Fundamental 6º ao 9º Ano)
- [▶ Detalhar parcelamento](#)

Para fazer a rematrícula acesse: objetivotatuape.com.br

Passo 8. Leia atentamente o contrato e siga os passos abaixo

Processo de Matrícula

Parágrafo Primeiro. No ato da assinatura deste contrato de prestação de serviços educacionais, o (a) CONTRATANTE arcará com o pagamento da primeira parcela, acrescida das parcelas vencidas e identificadas no caput acima, sob pena de não efetivação da prestação de serviços.

Parágrafo Segundo. Todo pagamento deverá ser efetuado na rede bancária ou meio eletrônico disponível. Na hipótese do não recebimento ou extravio do boleto de cobrança pelo (a) CONTRATANTE, o mesmo deverá retirar a segunda via diretamente na secretaria da CONTRATADA ou através do portal do aluno, inclusive com a opção de pagamento via PIX no referido Portal. Portanto, a falta de recebimento do boleto bancário não justificará a ausência de pagamento da parcela na data de seu vencimento.

Parágrafo Terceiro. É expressamente vedado o pagamento dos valores apontados nesta Cláusula 3ª em desacordo com a regra do § segundo. Situações atípicas, deverão ser reportadas ao departamento financeiro.

Parágrafo Quarto. O (a) CONTRATANTE deverá manter sob sua guarda os respectivos comprovantes de pagamento das parcelas, até o recebimento da declaração anual de quitação, para dirimir quaisquer dúvidas que possam surgir, desde que solicitadas sempre que solicitado.

O (a) CONTRATANTE não efetive a integralidade do presente contrato particular de prestação de serviços educacionais, mediante qualquer notificação ou aviso direcionado para o mesmo, a CONTRATADA não se responsabilizará por danos decorrentes de qualquer natureza, ficando o (a) CONTRATANTE obrigado a indenizar a CONTRATADA por todos os danos materiais e morais, incluindo honorários advocatícios, custas e despesas processuais.

Para obter matrícula válida, a CONTRATADA notificará o (a) aluno (a) menor.

O (a) aluno (a) menor deverá ser devidamente matriculado perante esta unidade de ensino, apresentando o documento de identificação (RG) e senha (password) para acesso às informações online. O (a) aluno (a) menor, em nome de seus pais ou responsáveis, não poderá emprestar o seu nome a quem quer que seja, sob pena de imediato cancelamento do contrato, além da apuração de eventuais danos impingidos à CONTRATADA.

Li e aceito os termos.

Cancelar Assinar Finalizar

Para fazer a rematrícula acesse: objetivotatuape.com.br

Passo 9. Verifique seu e-mail e insira o TOKEN no campo especificado

Após clicar em assinar, você receberá um e-mail com o código do TOKEN. Abra o seu provedor de e-mail de preferência (gmail, hotmail etc) e copie o código e cole no espaço indicado.

The screenshot shows a web form titled "Envio do token/chave de segurança". The form contains the following elements:

- Text: "Foi enviado para seu e-mail: [redacted] um token/chave de segurança. Este token/chave deve ser fornecido no campo de token/chave de segurança. Após preencher o campo, clique em Finalizar." (Note: "Finalizar" is not visible in the image).
- Text: "Reenviar e-mail" (with a link icon).
- Input field: "Digite o token/chave de segurança".
- Button: "OK".
- Warning box: "Atenção! Caso seu e-mail esteja incorreto, entre em contato com a instituição para solicitar a alteração." (with a warning icon).

Two yellow callout boxes provide instructions:

- 1. Insira o token AQUI** (with an arrow pointing to the input field).
- 2. Clique em OK** (with an arrow pointing to the OK button).

Passo 10. Leia atentamente o contrato e siga os passos abaixo

Requerimento de Rematrícula

adaixo:

Cláusula 1ª A CONTRATADA compromete-se a ministrar ensino ao aluno (a) representado (a) pelo CONTRATANTE, no curso ENSINO FUNDAMENTAL , durante o ano letivo de 2025, desde que entendidas todas as exigências do presente contrato, de acordo com a legislação de ensino em vigor, o regimento do estabelecimento da CONTRATADA e seu planejamento pedagógico, tendo o presente contrato por objeto a prestação de serviços educacionais.

Parágrafo Primeiro. Por motivo de caso fortuito ou força maior (ex.: pandemia, desastres naturais ou qualquer acontecimento imprevisível, decorrente de ação humana ou da natureza, que independe de culpa da contratada), as aulas, caso seja necessário, poderão ser ministradas na forma online ou EAD (ensino a distância).

Parágrafo Segundo. No caso de aplicação do contido no § 1º, não haverá qualquer tipo de redução de preços ou concessão de descontos adicionais aos valores ora contratados, tendo em vista a necessidade de investimento pela contratada para adaptação/disponibilização dos supramencionados tipos de aulas.

Cláusula 2ª O Estabelecimento prestará ao aluno acima indicado seus serviços educacionais, no ano letivo de 2025, para o ano e período acima referidos, nos termos da grade curricular do estabelecimento, obedecendo ao mínimo legal de horas anuais, que o requerente conhece e com o qual declara estar de acordo.

Parágrafo Único - Em atendimento à Base Nacional Comum Curricular, o aluno acima indicado, caso necessário, será obrigado a frequentar aulas presenciais e *online* no período inverso ao contratado, para que dessa forma sejam cumpridas as exigências da Lei de Diretrizes e Bases da Educação Nacional (LDB, Lei nº 9.394/1996).

Cláusula 3ª A anuidade para 2025 é de R\$ 49251,96 (QUARENTA E NOVE MIL, DUZENTOS E CINQUENTA E UM REAIS E NOVENTA E SEIS CENTAVOS) e deverá ser paga em 13 parcelas iguais de R\$5480,92 (CINCO MIL,

CT2025.COL001-7-1-103-40-TESTE-238-6575 Página 1 de 14

Li e aceito os termos do contrato

Cancelar Assinar contrato Avançar para o Pgto

Clique em
"Avançar para
Pagamento"

Para fazer a rematrícula acesse: objetivotatuape.com.br

Passo 11. Escolha a forma de pagamento.

Pix ou Cartão de Crédito

OBJETIVO

Financeiro Notas Relatórios

Processo de Rematrícula 2025

APRESENTAÇÃO PERÍODO LETIVO PLANO DE PAGAMENTO FINALIZAÇÃO

A sua rematrícula somente será confirmado, após o pagamento da 1ª parcela, conforme cláusula vigente no contrato.

Escolha a forma de pagamento


Pix Cartão

Para fazer a rematrícula acesse: objetivotatuape.com.br

Passo 12. Verifique o resumo do pagamento e clique em avançar

Pagamento das contas selecionadas ×

Especificação	Valor	Vencimento
Agosto/2024		

 Valor líquido

Pagamento via PIX. Escaneie o QR CODE (válido por 1 hora) ou copie e cole o código que é gerado

Pagamento por Pix

O pagamento por Pix deve ser efetuado exclusivamente por meio do QR Code. Este QR Code expira em 1 hora. Após este período, é necessário gerar um novo para pagamento. A baixa do título será processada após a confirmação do banco. Por favor, aguarde a atualização do pagamento.



Valor a pagar

↓ Salvar imagem

↳ Pix copia e cola


The image shows a screenshot of a payment interface. On the left is a QR code. To its right is a dark blue bar labeled 'Valor a pagar'. Below this bar are two buttons: 'Salvar imagem' with a download icon and 'Pix copia e cola' with a copy icon. Yellow arrows point from the QR code to both buttons.

Pagamento via cartão.


Confira o valor, inclua os dados do cartão e confirme o pagamento.

Valor do pagamento:


Forma de pagamento

Cartão de crédito 


Número do cartão *



Nome do titular do cartão *



Mês * Ano * Código de segurança *





Parabéns!

Você realizou o processo com êxito.
É um prazer enorme continuarmos
nossa jornada juntos!

 **OBJETIVO**

TATUAPÉ

Força no ensino. Sucesso na vida.